

【令和6年4月12日発行】



日
高
地
域

広域公共バス 時刻表

2024年4月1日 改正



保存版

カラー版を希望される場合は、下記問合せ先までご連絡ください。
問い合わせ先：新冠町企画課まちづくりグループ企画係 TEL：0146-47-2498

停留所のご案内

ジェイ・アール北海道バス

静内～様似 時刻表は5ページ

一部の便はえりも方面と直通運転

- 日高東別・本桐・荻伏・向別・常盤通経由
- 日高東別・本桐・荻伏・大通5丁目経由
- 向別～常盤通・浦河老人ホーム前経由～様似営業所

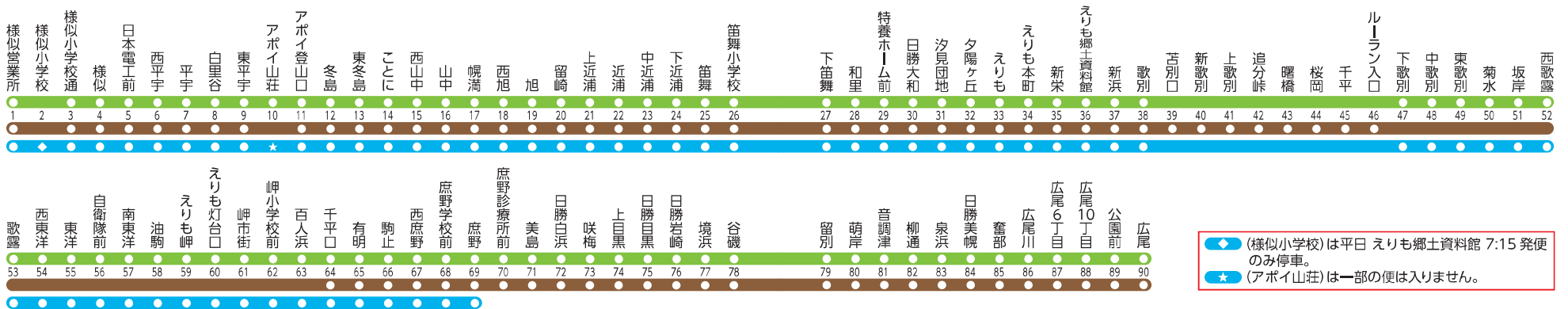


◎両方向ともに静内温泉→静内温泉入口の順に停車します。 ◆ (様似小学校)は平日 向別 7:20 発便のみ停車。
 ◀ (静内高校前)は様似営業所 5:40 発便のみ停車。

様似～広尾 時刻表は13ページ

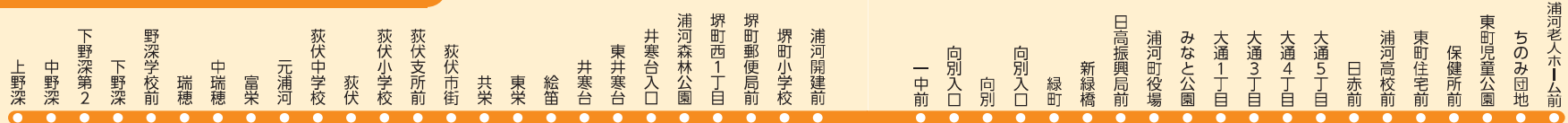
一部の便は浦河・静内方面と直通運転

- アポイ山荘・えりも岬経由
- 千平(山道)経由
- 様似営業所～えりも郷土資料館・岬小学校前・庶野



◆ (様似小学校)は平日 えりも郷土資料館 7:15 発便のみ停車。
 ★ (アポイ山荘)は一部の便は入りません。

上野深～浦河老人ホーム 時刻表は15ページ

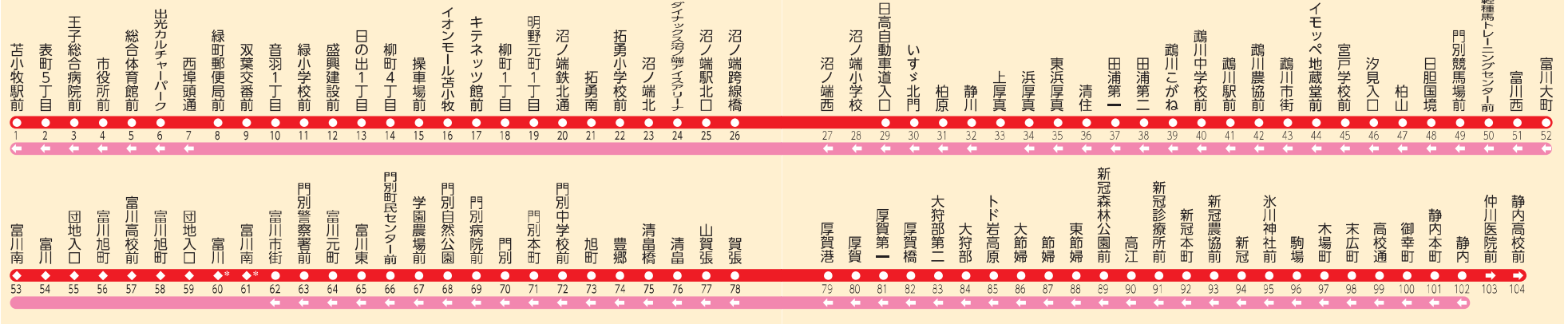


停留所のご案内

道南バス

苫小牧～静内 時刻表は17ページ

沼ノ端駅北口經由
快速 西埠頭通經由 苫小牧駅前行き



静内～浦河老人ホーム 時刻表は16ページ

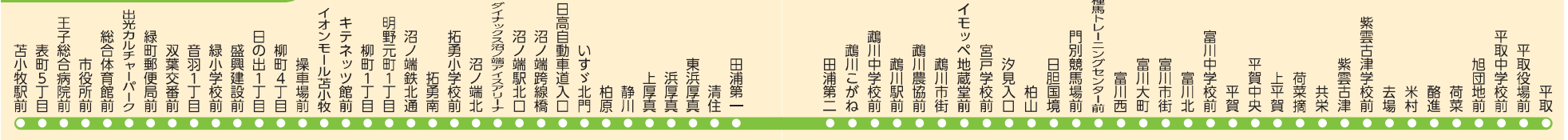
本桐・日高東別經由
国道經由

◀▶ は富川高校前經由のみ停車。▶ は富川高校前 6:30 発便、厚賀第一 7:07 発便のみ停車。
◀▶ は富川終点便のみ停車。



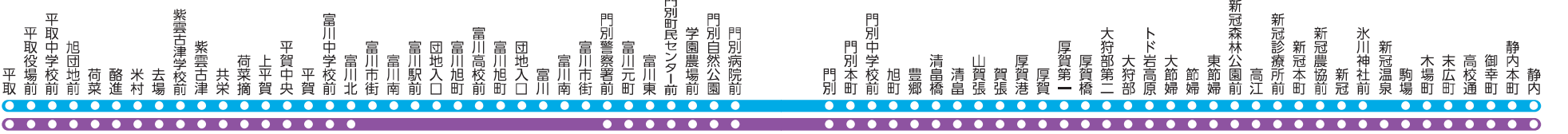
◎両方向ともに静内温泉→静内温泉入口の順に停車します。

苫小牧～平取 時刻表は19ページ



平取～静内 時刻表は19ページ

富川高校前經由
新冠温泉經由



静内↓えりも町 庶野(平口用)

Table with 15 columns: 行先, 停留所名, 静内, えりも, 庶野, えりも, 静内, えりも, 静内, えりも, 静内, えりも, 静内, えりも, 静内. Rows include 静内本町, 静内川町, 静内舟入, etc.

※静内～浦河間の便については16ページにも記載があります。
※様似～広尾間の便については13ページにも記載があります。

Table with 15 columns: 始発, 停留所名, 向別, 静内, 向別, 静内, 向別, 静内, 向別, 静内, 向別, 静内, 向別, 静内. Rows include 静内, 浦河, 庶野, etc.

えりも町 庶野 ↓ 静内 (平日用)

Table with columns for route (行先), stop (停留所), and departure times (時刻) for the 庶野 to 静内 route. Includes stops like 野野野, 野野野, 野野野, etc.

Table with columns for route (行先), stop (停留所), and departure times (時刻) for the 静内 to 野野野 route. Includes stops like 静内, 静内, 静内, etc.

静内↓えりも町 庶野(土・日・祝日用)

Table with columns for route names (e.g., 静内, 川町, 舟町) and departure times for various bus lines.

*様似～広尾間の便については14ページにも記載があります。

Table with columns for route names (e.g., 幌, 白, 浦河, 幌) and departure times for various bus lines, including specific line numbers like 8:18, 9:15, etc.

えりも町 庶野 ↓ 静内 (土・日・祝日用)

Table with columns for route (行先), stop (停留所), and departure times (時刻) for the 'えりも町 庶野 ↓ 静内' route. It includes sections for '広尾発' (Hiroo) and '広尾発' (Hiroo).

Table with columns for route (行先), stop (停留所), and departure times (時刻) for the 'えりも町 庶野 ↓ 静内' route. It includes sections for 'えりも町 庶野' and '静内'.

広尾↓えりも岬↓様似【平日用】

Table with 4 columns: 停留所名, 時刻, 時刻, 時刻. Lists bus routes from Hiroo to various destinations like Esrimosaki and Sannai.

様似↓広尾【平日用】※えりも岬は通りません

Table with 2 columns: 停留所名, 時刻. Lists bus routes from Sannai to Hiroo.

様似↓えりも岬↓広尾【平日用】

Table with 4 columns: 停留所名, 時刻, 時刻, 時刻. Lists bus routes from Sannai to Esrimosaki and Hiroo.

広尾↓えりも岬↓様似【土・日・祝日用】

Table with 4 columns: 停留所名, 時刻, 時刻, 時刻. Lists bus routes from Hiroo to various destinations on weekends and holidays.

様似↓えりも岬↓広尾【土・日・祝日用】

Table with 4 columns: 停留所名, 時刻, 時刻, 時刻. Lists bus routes from Sannai to Hiroo on weekends and holidays.

上野深⇄浦河老人ホーム前【平日用】

Table with 2 columns of bus routes and times for the weekday service between Utsunomiya and Ura River Home.

上野深⇄浦河老人ホーム前【土・日・祝日用】

Table with 2 columns of bus routes and times for the weekend and holiday service between Utsunomiya and Ura River Home.

※静内～浦河間の便については5ページにも記載があります。

静内⇄浦河老人ホーム前

◆土曜、日曜、祝日運休

Table with 2 columns of bus routes and times for the weekday service between Shizunai and Ura River Home.

Table with 2 columns of bus routes and times for the weekend and holiday service between Shizunai and Ura River Home.

静内→苫小牧駅前

◆ 土曜、日曜、祝日運休 ○ 土曜、日曜、祝日運行

Table with columns: 行先, 快速苫小牧, 苫小牧, 苫小牧, 苫小牧, 苫小牧, 苫小牧, 苫小牧, 苫小牧, 苫小牧. Rows include destinations like 静内本町, 静内幸町, 高末広町, etc.

Table with columns: 始発, 静内5:30, 静内6:50, 静内8:10, 静内11:10, 静内13:40, 静内16:10, 静内16:10, 静内18:20. Rows include destinations like 柏山, 汐見入口, 宮戸学校前, etc.

苫小牧駅前→静内

◆ 土曜、日曜、祝日運休

Table with columns: 行先, 静内, 静内, 静内, 静内, 静内, 快速静内. Rows include destinations like 苫小牧駅前, 表町5丁目, 王子総合病院前, etc.

Table with columns: 始発, 苫小牧8:55, 苫小牧10:45, 苫小牧13:05, 苫小牧14:55, 苫小牧17:05, 苫小牧19:20. Rows include destinations like 富川高校前, 富川旭町, 団地入口, etc.

平取⇔苫小牧駅前 ◆土曜、日曜、祝日運休

Table with 3 columns: 停留所名, 乗車, 降車. Lists bus routes between Hirakata and Kamikagami, including stops like 平取駅前, 苫小牧駅前, 旭園地, etc.

平取⇔静内

Table with 3 columns: 停留所名, 乗車, 降車. Lists bus routes between Hirakata and Shizunai, including stops like 平取駅前, 静内本町, 旭園地, etc.

えりも⇔様似⇔浦河⇔札幌

Table with 3 columns: 乗車, 降車, 停留所名. Lists bus routes between Erimo, Yamanashi, Urauchi, and Sapporo, including stops like 札幌駅前, 浦河町役場, etc.

札幌⇔浦河⇔様似⇔えりも

Table with 3 columns: 乗車, 降車, 停留所名. Lists bus routes between Sapporo, Urauchi, Yamanashi, and Erimo, including stops like 札幌駅前, 浦河町役場, etc.

えりも⇔苫小牧

Table with 3 columns: 乗車, 降車, 停留所名. Lists bus routes between Erimo and Kamikagami, including stops like 苫小牧駅前, 王子総合病院前, etc.

苫小牧⇔えりも

Table with 3 columns: 乗車, 降車, 停留所名. Lists bus routes between Kamikagami and Erimo, including stops like 苫小牧駅前, 王子総合病院前, etc.

【高速】えりも号《予約制》

【高速】ひろおサンプラ号《予約制》

広尾⇔浦河⇔札幌

Table with 3 columns: 乗車, 降車, 停留所名. Lists bus routes between Hiroo, Urauchi, and Sapporo, including stops like 札幌駅前, 浦河町役場, etc.

札幌⇔浦河⇔広尾

Table with 3 columns: 乗車, 降車, 停留所名. Lists bus routes between Sapporo, Urauchi, and Hiroo, including stops like 札幌駅前, 浦河町役場, etc.

※向別に自家用駐車場があります。

予約・問い合わせ先

ジェイ・アール北海道バス 様似営業所 TEL.0146-36-3432 【営業時間】10:00~17:00

ご乗車の1ヵ月前から受付いたします。年末年始など運行内容が変更となる場合がありますのでご注意ください。

本誌に関するお問い合わせは

ジェイ・アール北海道バス株式会社
様似営業所
☎0146-36-3432

道南バス株式会社
静内営業所
☎0146-42-1231

●日高町役場 企画財政課
☎01456-2-6181

●平取町役場 まちづくり課
☎01457-2-2222

●新冠町役場 企画課
☎0146-47-2498

●浦河町役場 企画課
☎0146-26-9012

●様似町役場 企画調整課
☎0146-36-2122

●えりも町役場 企画課
☎01466-2-4612

●新ひだか町役場 総務部 企画課
☎0146-49-0267

日高広域連携推進協議会

(日高町・平取町・新冠町・浦河町・様似町・えりも町・新ひだか町)